



# Indicadores

Mercado Imobiliário  
Cuiabá - 2024

**Fecomércio MT**  
CNC Sesc Senac  
Sindicatos | IPF

**Secovi MT**  
O Sindicato da Habitação



**História:** O Sindicato das Empresas de Compra, Venda, Locação e Administração de Imóveis Residenciais, Comerciais e Condomínios de Cuiabá e Várzea Grande foi fundado no dia primeiro de Março de 1995, como Entidade Sindical Patronal, integrante do Sistema Confederativo da Representação Sindical do Comércio – SICOMÉRCIO, e representa legalmente as empresas de Compra, Venda, Locação e Administração de Imóveis Residenciais, Comerciais e Condomínios de Cuiabá e Várzea Grande. Como entidade, o SecoviMT representa todo o mercado imobiliário de Mato Grosso com uma média de 250 empresas.

Atualmente o Sindicato tem como associadas as 35 principais empresas do setor e possui representatividade importante do mercado imobiliário de Cuiabá e Várzea Grande. A nossa história ainda está ligada à Confederação Nacional do Comércio de Bens, Serviços e Turismo e da Câmara Brasileira de Comércio e Serviços Imobiliários, entidade que congrega os Secovis de todo o país. Acompanhamos também as preposições legislativas relacionadas ao setor imobiliário e condominial.

**Condomínios:** O SecoviMT também é responsável por assinar e representar os condomínios de Várzea Grande e interior a respeito da Convenção Coletiva. Só em Cuiabá representamos mais de 800 prédios.

**Objetivo:** Nosso objetivo é representar os interesses da categoria diante as autoridades administrativas e judiciárias e também eleger ou designar os representantes da categoria. O SecoviMT disponibiliza os serviços de assistência judiciária para a categoria e luta pela integração da classe além de promover a atualização profissional, com cursos e palestras relevantes sobre o setor, e a comunicação entre a categoria.

**Missão:** Promover o desenvolvimento do setor de comércio e serviços imobiliários, propondo projetos e implementando ações que contribuam para resultados mais efetivos e para a melhor qualidade de vida dos seus representados.

**Visão:** Ser um sindicato com ampla por sua representatividade e prestação de serviços reconhecido pelo setor imobiliário e de condomínios no Estado de Mato Grosso.

### Valores:

- Defesa da propriedade e da locação como moradia digna;
- Alinhando-nos nacional e internacionalmente com outras entidades e vozes do setor imobiliário;
- Ética e transparência – agir com base nesses conceitos e difundi-los nas relações entre empresas, entre empresas e clientes e entre condôminos;
- Qualificação e crescimento profissional – promover a qualificação de seus colaboradores e, por meio do seu Centro de Capacitação, fomentar o aprendizado de todos os profissionais do mercado imobiliário;
- Defesa dos interesses do setor de comércio e serviços imobiliários e dos condomínios – via acompanhamento legislativo, defendendo com justiça, ética e pró-atividade, nos âmbitos municipal, estadual e federal, as proposições apresentadas que influenciam o dia a dia dos condomínios e empresas;
- Defesa dos interesses da habitação social – uso eficiente dos recursos naturais e o aproveitamento de resíduos;

---

**Sindicato das Empresas de Compra, Venda, Locação e Administração de Imóveis Residenciais,  
Comerciais e Condomínios do Estado de Mato Grosso**

---

---

**DIRETORIA GESTÃO 2022 / 2026:**

---

**MARCO SERGIO PESSOZ** Presidente  
**ALVARO JOSE BICALHO CANCADO** Tesoureiro  
**ALEIR CARDOSO DE OLIVEIRA JUNIOR** Membro do Conselho Fiscal  
**DECIO BERTRAND SILVA THE** Membro do Conselho Fiscal  
**FERNANDO LUCAS SCARDINNI BARROS** Membro do Conselho Fiscal  
**KARIM YASSIN** Membro do Conselho Fiscal  
**THALLES SANCHES MONTEIRO DE OLIVEIRA** Membro do Conselho Fiscal  
**VINICIUS RAMOS BARBOSA** Membro do Conselho Fiscal  
**ROSA SARTOR GRANDO** Secretário Geral  
**ELDOR WEIMER** Suplente de Diretoria  
**GESSI CARMEN ROSTIROLLA** Suplente de Diretoria  
**GUIDO GRANDO JUNIOR** Vice-Presidente  
**MARCO AURELIO DA SILVA** Vice-Presidente

---

**JURÍDICO:**

**Dr. Marlon Latorraca**

---

**EXECUTIVO:**

**Ubirajara Souto**

---

---

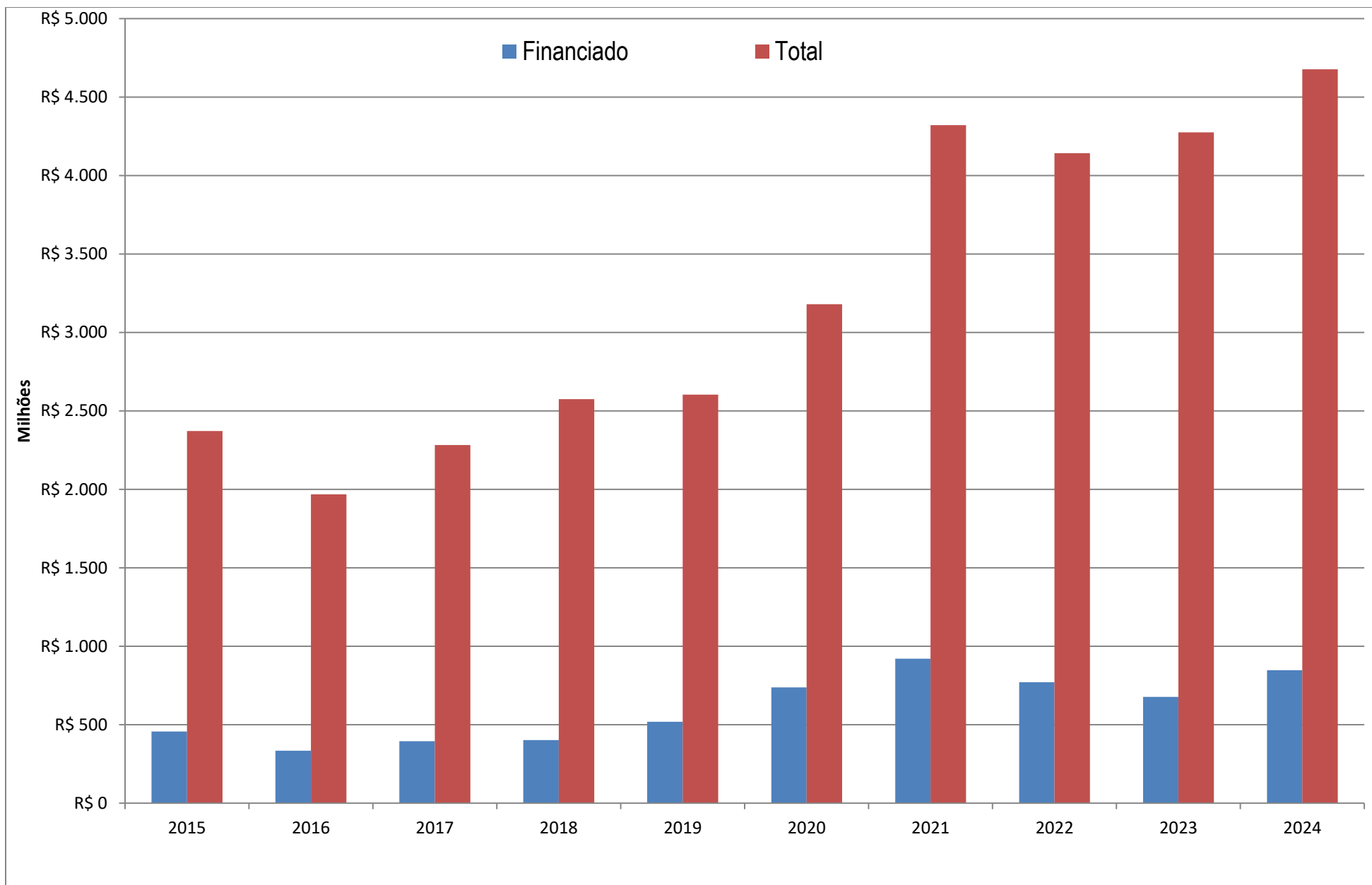
**RESPONSÁVEL TÉCNICO PELA PESQUISA:** GUIDO GRANDO JUNIOR - junior@redesecovimt.com.br -  
(65) 3028-1081

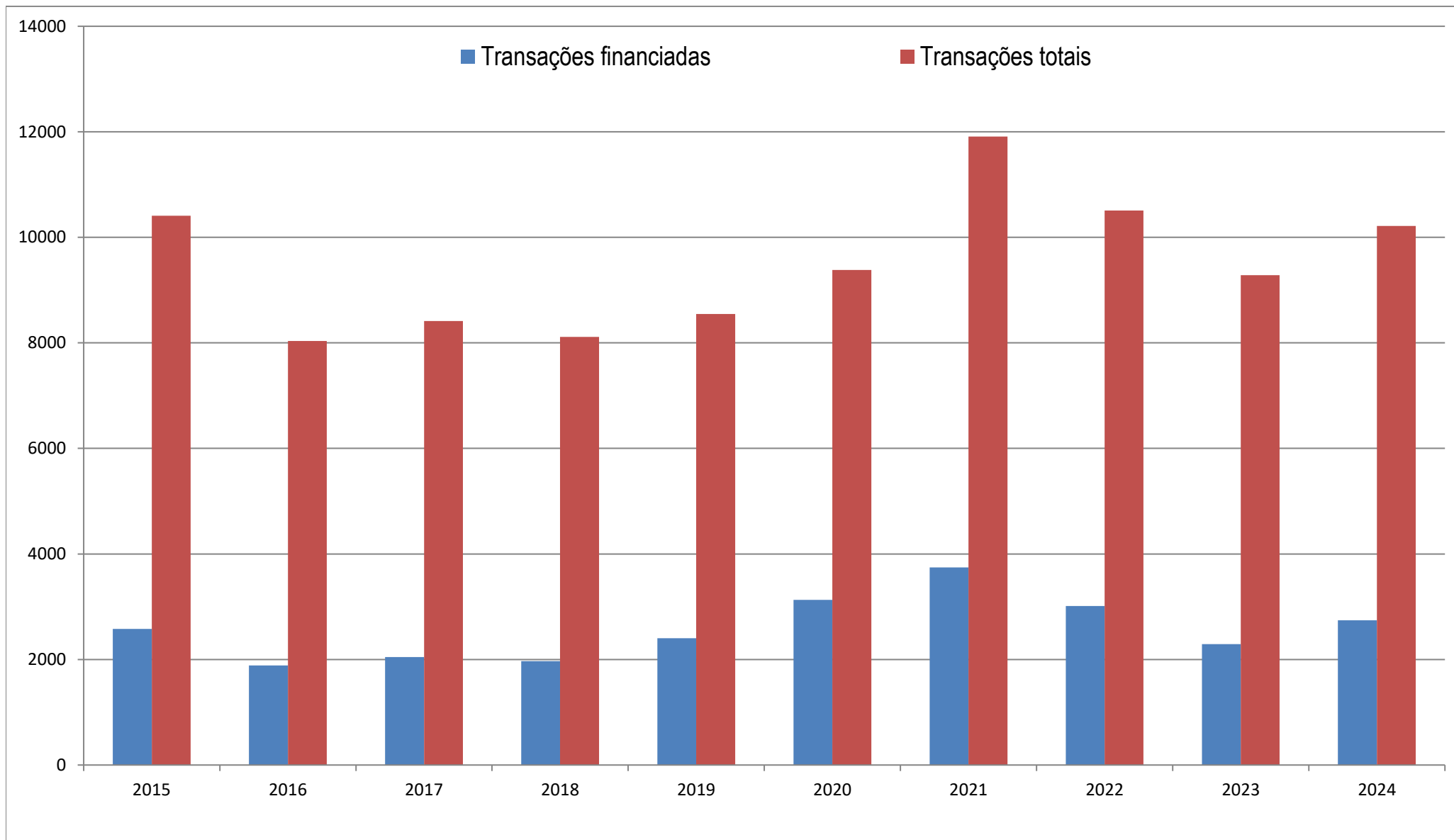
---


## Trimestre: Todos

Ano:	Un.:	Valor Trans.:	Valor Financiado:	Ticket Médio:	% Financiado
<b>2017</b>	8415	R\$ 2.282.106.750,62	R\$ 394.367.504,74	R\$ 271.195,10	17,28%
<b>2018</b>	8113	R\$ 2.575.454.398	R\$ 402.379.146	R\$ 317.448	15,62%
<b>Var.:</b>	-3,72%	11,39%	1,99%	14,57%	-10,61%
<b>2019</b>	8546	R\$ 2.604.123.589	R\$ 518.967.675	R\$ 304.718	19,93%
<b>Var.:</b>	5,07%	1,10%	22,47%	-4,18%	21,60%
<b>2020</b>	9382	R\$ 3.179.941.327	R\$ 737.565.228	R\$ 338.941	23,19%
<b>Var.:</b>	8,91%	18,11%	29,64%	10,10%	14,08%
<b>2021</b>	11910	R\$ 4.321.857.524	R\$ 921.192.150	R\$ 362.876	21,31%
<b>Var.:</b>	21,23%	26,42%	19,93%	6,60%	-8,82%
<b>2022</b>	10510	R\$ 4.142.879.821	R\$ 771.363.894	R\$ 394.185	18,62%
<b>Var.:</b>	-13,32%	-4,32%	-19,42%	7,94%	-14,48%
<b>2023</b>	9282	R\$ 4.274.780.783	R\$ 676.668.821	R\$ 460.545	15,83%
<b>Var.:</b>	-13,23%	3,09%	-13,99%	14,41%	-17,62%
<b>2024</b>	10216	R\$ 4.677.450.257	R\$ 847.052.965	R\$ 457.855	18,11%
<b>Var.:</b>	9,14%	8,61%	20,11%	-0,59%	12,59%







Ano: **2024** 

Região:	Total de Unidades:	Valor Transacionado:	Vlr. Financiado:	Ticket Médio:
LESTE	3109	R\$ 1.575.653.569	R\$ 275.075.957	R\$ 506.804
NORTE	1288	R\$ 596.093.584	R\$ 98.997.209	R\$ 462.806
OESTE	3500	R\$ 1.943.550.442	R\$ 341.689.785	R\$ 555.300
RURAL	125	R\$ 15.798.835	R\$ 0	R\$ 126.391
SUL	2194	R\$ 546.353.827	R\$ 131.290.014	R\$ 249.022
<b>Total Geral</b>	<b>10216</b>	<b>R\$ 4.677.450.257</b>	<b>R\$ 847.052.965</b>	<b>R\$ 457.855</b>





Ano:

2024

Região:

LESTE



BAIRRO	Unidades:	Valor Transacionado:	Vlr. Financiado:	Ticket Médio:
JARDIM LEBLON	175	R\$ 116.309.746	R\$ 29.844.498	R\$ 664.627
BELA MARINA	167	R\$ 39.638.241	R\$ 20.594.571	R\$ 237.355
AREA DE EXP URB LESTE	150	R\$ 73.170.651	R\$ 13.745.971	R\$ 487.804
JARDIM ACLIMACAO - JD ACLIMAÇÃO	127	R\$ 100.406.374	R\$ 36.474.872	R\$ 790.601
JARDIM ACLIMACAO	114	R\$ 39.454.844	R\$ 4.380.000	R\$ 346.095
AREA DE EXP URB LESTE - COND BELVEDERE II	91	R\$ 66.091.667	R\$ 11.561.533	R\$ 726.282
GRANDE TERCEIRO	81	R\$ 35.115.874	R\$ 4.090.940	R\$ 433.529
MORADA DOS NOBRES	80	R\$ 31.874.314	R\$ 1.775.181	R\$ 398.429
BOSQUE DA SAUDE	77	R\$ 21.543.820	R\$ 5.138.216	R\$ 279.790
DOM AQUINO	75	R\$ 37.048.954	R\$ 3.917.688	R\$ 493.986
BOA ESPERANCA - VILA BOA ESPERANCA	67	R\$ 32.160.818	R\$ 8.244.027	R\$ 480.012
POCAO	63	R\$ 26.919.839	R\$ 2.481.779	R\$ 427.299
NOVO MATO GROSSO	62	R\$ 13.257.005	R\$ 2.538.126	R\$ 213.823
BELA MARINA - BELA MARINA	54	R\$ 8.575.753	R\$ 4.469.138	R\$ 158.810
TERRA NOVA - TERRA NOVA	54	R\$ 21.713.644	R\$ 6.958.895	R\$ 402.105
JARDIM DAS AMERICAS	51	R\$ 41.142.687	R\$ 3.772.100	R\$ 806.719
AREAO	50	R\$ 27.531.467	R\$ 1.149.600	R\$ 550.629
PICO DO AMOR	46	R\$ 19.546.202	R\$ 5.239.050	R\$ 424.917
MORADA DOS NOBRES - JD MORADA DOS NOBRES	46	R\$ 67.328.033	R\$ 2.192.500	R\$ 1.463.653
SANTA CRUZ - PQ RES SANTA CRUZ II	45	R\$ 14.267.886	R\$ 3.275.070	R\$ 317.064
BELA MARINA - IPÊ BRANCO	44	R\$ 9.828.574	R\$ 1.561.922	R\$ 223.377
AREA DE EXP URB LESTE - COND BELVEDERE	42	R\$ 62.068.336	R\$ 5.444.333	R\$ 1.477.818
JARDIM DAS AMERICAS - JD DAS AMERICAS I	42	R\$ 47.362.210	R\$ 3.576.000	R\$ 1.127.672
BAU	39	R\$ 13.103.528	R\$ 1.312.300	R\$ 335.988
DOM BOSCO	37	R\$ 3.780.654	R\$ 180.000	R\$ 102.180
JARDIM UNIVERSITARIO - PQ RES UNIVERSITARIO I	36	R\$ 9.959.708	R\$ 4.250.138	R\$ 276.659
TERRA NOVA	36	R\$ 5.824.674	R\$ 999.008	R\$ 161.796





Ano:

2024

Região:

NORTE



BAIRRO	Unidades:	Valor Transacionado:	Vlr. Financiado:	Ticket Médio:
AREA DE EXP URB OESTE	223	R\$ 98.485.403	R\$ 16.507.696	R\$ 441.639
MORADA DA SERRA	129	R\$ 31.713.114	R\$ 6.346.623	R\$ 245.838
MORADA DO OURO - MORADA DO OURO II - NUCLEO HABITACIONAL	109	R\$ 19.531.266	R\$ 4.500.256	R\$ 179.186
AREA DE EXP URB OESTE - PQ DAS NACOES	81	R\$ 22.081.304	R\$ 7.995.019	R\$ 272.609
MORADA DO OURO	80	R\$ 24.292.611	R\$ 7.322.435	R\$ 303.658
CENTRO POLITICO ADMINISTRATIVO	80	R\$ 59.311.308	R\$ 16.857.993	R\$ 741.391
PAIAGUAS	59	R\$ 7.644.375	R\$ 1.830.408	R\$ 129.566
MORADA DO OURO - COOPHAS (MORADA DO OURO I)	58	R\$ 14.975.152	R\$ 5.218.172	R\$ 258.192
AREA DE EXP URB OESTE - FLORAIS DOS LAGOS - COND HORIZONTAL	51	R\$ 117.555.566	R\$ 3.000.000	R\$ 2.305.011
AREA DE EXP URB OESTE - CONDOMÍNIO BRISA NORTE	41	R\$ 10.662.193	R\$ 345.087	R\$ 260.053
AREA DE EXP URB OESTE - PQ RESID TROPICAL VILLE	40	R\$ 3.546.796	R\$ 179.124	R\$ 88.670
AREA DE EXP URB OESTE - COND VILLA JARDIM	34	R\$ 41.005.609	R\$ 2.100.000	R\$ 1.206.047
AREA DE EXP URB OESTE - FLORAIS DO VALLE - COND HORIZONTAL	33	R\$ 56.923.929	R\$ 8.440.039	R\$ 1.724.968
MORADA DA SERRA - CPA III - NUCLEO HABITACIONAL	28	R\$ 7.222.503	R\$ 1.943.413	R\$ 257.947
MORADA DA SERRA - CPA IV - NUCLEO HABITACIONAL	25	R\$ 6.313.006	R\$ 1.830.242	R\$ 252.520
MORADA DA SERRA - CPA II - NUCLEO HABITACIONAL	23	R\$ 4.952.464	R\$ 675.600	R\$ 215.325
AREA DE EXP URB OESTE - COND RESID VILLAGE DO BOSQUE	19	R\$ 12.900.766	R\$ 6.004.962	R\$ 678.988
AREA DE EXP URB OESTE - TROPICAL VILLE	16	R\$ 2.532.243	R\$ 1.594.464	R\$ 158.265
AREA DE EXP URB OESTE - FLORAIS CUIABA - COND HORIZONTAL	15	R\$ 29.833.146	R\$ 3.259.771	R\$ 1.988.876
PRIMEIRO DE MARCO	13	R\$ 1.533.748	R\$ 264.000	R\$ 117.981
TRES BARRAS	12	R\$ 437.721	R\$ 0	R\$ 36.477
AREA DE EXP URB OESTE - GINCO EMPRESARIAL CHICAGO I	12	R\$ 3.859.576	R\$ 0	R\$ 321.631
MORADA DA SERRA - CPA I - NUCLEO HABITACIONAL	10	R\$ 3.707.330	R\$ 1.051.000	R\$ 370.733
JARDIM VITORIA - JD VITORIA	9	R\$ 820.592	R\$ 0	R\$ 91.177
MORADA DA SERRA - TANCREDO NEVES(INCLUSIVE CENTRO AMERICA)	7	R\$ 926.559	R\$ 0	R\$ 132.366
AREA DE EXP URB OESTE - MILTON FIGUEIREDO - CONJ HABITACIONAL	7	R\$ 772.736	R\$ 262.804	R\$ 110.391
JARDIM FLORIANOPOLIS - JD FLORIANOPOLIS	6	R\$ 154.768	R\$ 0	R\$ 25.795



Ano:	2024			
Região:	OESTE			
BAIRRO	Unidades:	Valor Transacionado:	Vlr. Financiada:	Ticket Médio:
AREA DE EXP URB SUL	476	R\$ 194.941.025	R\$ 52.738.869	R\$ 409.540
DUQUE DE CAXIAS	240	R\$ 479.465.918	R\$ 30.983.279	R\$ 1.997.775
GOIABEIRAS	225	R\$ 123.380.242	R\$ 37.692.623	R\$ 548.357
ALVORADA	220	R\$ 93.663.195	R\$ 23.723.094	R\$ 425.742
QUILOMBO	190	R\$ 131.560.575	R\$ 20.356.813	R\$ 692.424
DESPRAIADO	157	R\$ 54.342.103	R\$ 24.673.846	R\$ 346.128
AREA DE EXP URB SUL - COND PRIMOR DAS TORRES	151	R\$ 70.550.319	R\$ 21.293.917	R\$ 467.221
PORTO	138	R\$ 46.812.390	R\$ 6.487.792	R\$ 339.220
CENTRO SUL	90	R\$ 31.148.048	R\$ 2.920.700	R\$ 346.089
ARAES	89	R\$ 31.246.923	R\$ 5.042.336	R\$ 351.089
AREA DE EXP URB SUL - CHACARA RESIDENCIAL SAO JOSE	86	R\$ 11.579.489	R\$ 4.038.800	R\$ 134.645
CENTRO NORTE	85	R\$ 36.984.056	R\$ 3.202.892	R\$ 435.107
POPULAR	84	R\$ 47.994.844	R\$ 5.480.000	R\$ 571.367
RIBEIRAO DO LIPA	84	R\$ 30.477.129	R\$ 8.457.287	R\$ 362.823
CIDADE ALTA	73	R\$ 26.574.602	R\$ 2.884.096	R\$ 364.036
JARDIM CUIABA - JD CUIABA	59	R\$ 43.946.829	R\$ 5.264.055	R\$ 744.862
SANTA ROSA - CIDADE CELULA SANTA ROSA	59	R\$ 33.535.015	R\$ 4.210.600	R\$ 568.390
DESPRAIADO - JD BOM CLIMA	55	R\$ 34.247.246	R\$ 11.791.729	R\$ 622.677
DUQUE DE CAXIAS - LAVA - PES	50	R\$ 13.280.773	R\$ 173.405	R\$ 265.615
AREA DE EXP URB SUL - RESID ALTOS DO PARQUE	49	R\$ 5.477.129	R\$ 729.149	R\$ 111.778
RIBEIRAO DA PONTE	49	R\$ 25.125.558	R\$ 6.590.000	R\$ 512.766
JARDIM MARIANA - JD MARIANA	45	R\$ 20.699.782	R\$ 7.238.075	R\$ 459.995
BARRA DO PARI	39	R\$ 12.634.779	R\$ 3.950.000	R\$ 323.969
QUILOMBO - JD SANTA HELENA	39	R\$ 13.081.563	R\$ 1.052.470	R\$ 335.425
ALVORADA - ELDORADO	35	R\$ 8.948.822	R\$ 0	R\$ 255.681
SANTA MARTA - JD SANTA MARTA	33	R\$ 14.639.811	R\$ 5.009.463	R\$ 443.631
BARRA DO PARI - RESID CANACHUE- COND HORIZONTAL	30	R\$ 7.739.960	R\$ 3.043.543	R\$ 257.999



Ano:

2024

Região:

SUL



BAIRRO	Unidades:	Valor Transacionado:	Vlr. Financiado:	Ticket Médio:
AREA DE EXP URB NORTE	167	R\$ 39.318.999	R\$ 22.856.897	R\$ 235.443
SÃO FRANCISCO	130	R\$ 42.168.358	R\$ 11.317.599	R\$ 324.372
COXIPO	101	R\$ 30.374.633	R\$ 5.060.454	R\$ 300.739
PARQUE CUIABA - PARQUE CUIABÁ	69	R\$ 12.215.060	R\$ 3.241.710	R\$ 177.030
PEDRA 90 - PEDRA 90	65	R\$ 8.309.900	R\$ 402.000	R\$ 127.845
PARQUE ATALAIA	62	R\$ 24.014.775	R\$ 11.110.102	R\$ 387.335
AREA DE EXP URB NORTE - Condomínio Murano Residence	58	R\$ 25.339.131	R\$ 19.414.239	R\$ 436.882
NOVA ESPERANCA	57	R\$ 7.379.969	R\$ 145.405	R\$ 129.473
SÃO JOAO DEL REY	56	R\$ 12.248.420	R\$ 423.750	R\$ 218.722
PARQUE OHARA	54	R\$ 12.473.238	R\$ 1.408.030	R\$ 230.986
JARDIM GRAMADO	49	R\$ 9.648.586	R\$ 2.013.524	R\$ 196.910
JARDIM PASSAREDO	47	R\$ 1.612.084	R\$ 0	R\$ 34.300
ALTOS DO COXIPO	38	R\$ 5.085.530	R\$ 690.000	R\$ 133.830
PARQUE GEORGIA	37	R\$ 16.668.636	R\$ 2.949.411	R\$ 450.504
RESIDENCIAL COXIPO - RESID SANTA TEREZINHA II	35	R\$ 5.611.519	R\$ 1.640.087	R\$ 160.329
RESIDENCIAL COXIPO - SANTA TEREZINHA	34	R\$ 5.361.518	R\$ 1.954.672	R\$ 157.692
JARDIM DAS PALMEIRAS	34	R\$ 8.411.563	R\$ 4.112.481	R\$ 247.399
JARDIM DAS PALMEIRAS - JD DAS PALMEIRAS	34	R\$ 12.009.406	R\$ 1.535.192	R\$ 353.218
AREA DE EXP URB NORTE - COND. SICÍLIA RESIDENCE	32	R\$ 14.906.720	R\$ 5.195.082	R\$ 465.835
PARQUE ATALAIA - JD DAS OLIVEIRAS	32	R\$ 2.787.429	R\$ 277.600	R\$ 87.107
TIJUCAL	31	R\$ 13.697.068	R\$ 2.814.596	R\$ 441.841
COOPHEMA	31	R\$ 5.933.698	R\$ 1.077.000	R\$ 191.410
ZONA DE EXP URB DO MANDURI - RESID MIRANTE DO PARQUE	31	R\$ 2.018.672	R\$ 0	R\$ 65.118
DISTRITO DE NOVA ESPERANCA (PEQUIZEIRO) - RESID NOVA ESPERANÇA	31	R\$ 5.997.222	R\$ 0	R\$ 193.459
PARQUE CUIABA - JOCKEY CLUBE DE MATO GROSSO	29	R\$ 5.732.873	R\$ 1.259.420	R\$ 197.685
JARDIM PRESIDENTE	25	R\$ 2.806.615	R\$ 185.000	R\$ 112.265
PARQUE ATALAIA - PQ ATALAIA	25	R\$ 2.028.427	R\$ 0	R\$ 81.137



Ano:

2024

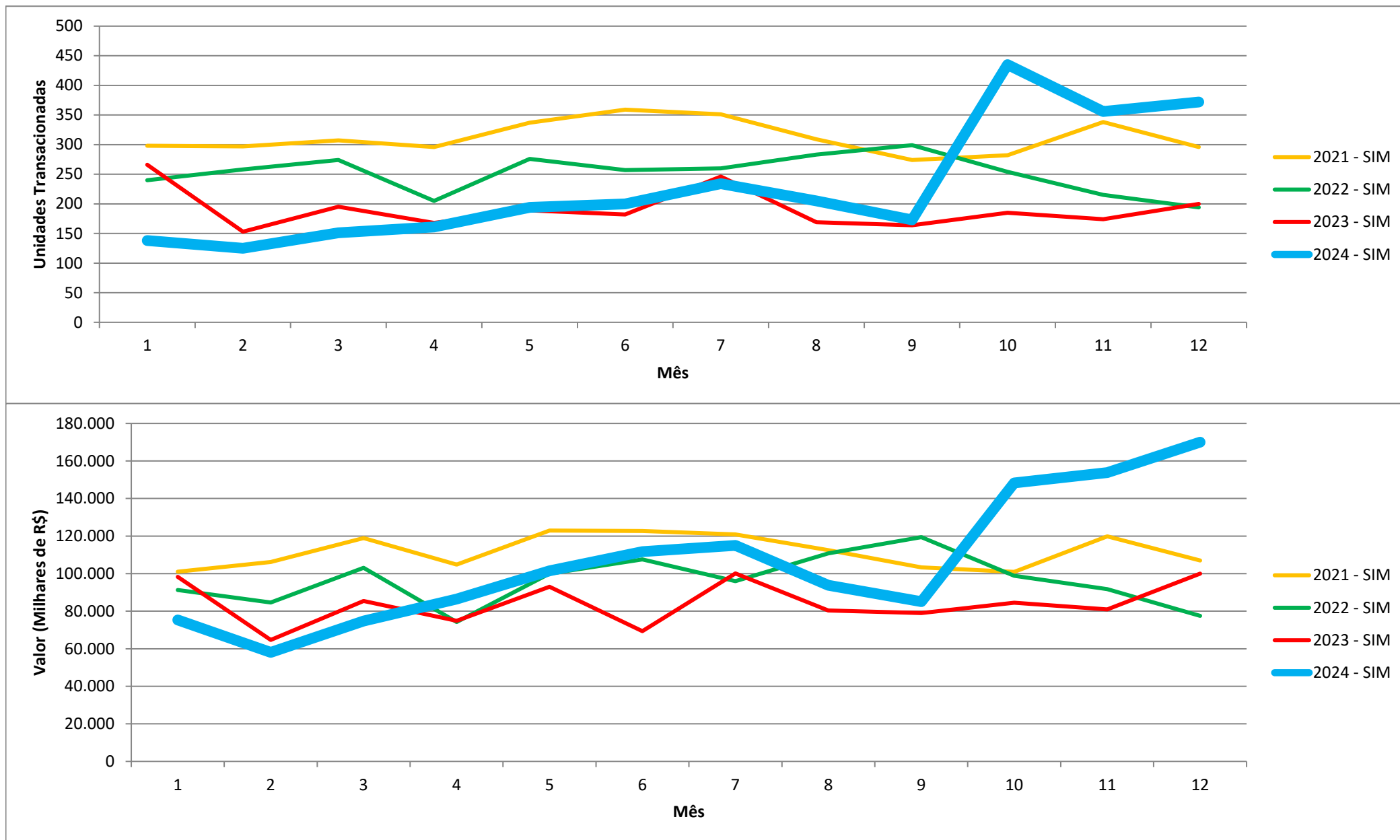
Região:

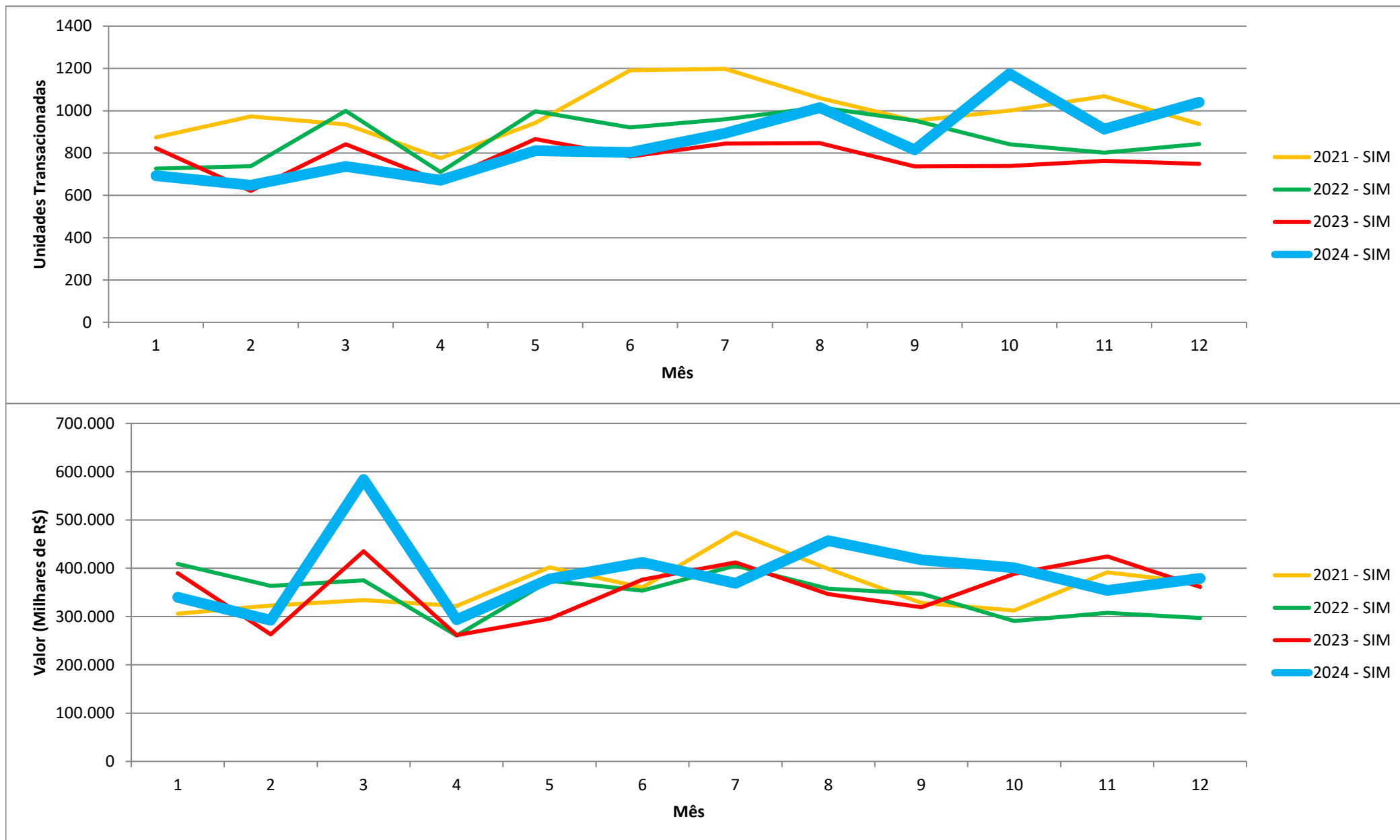
RURAL

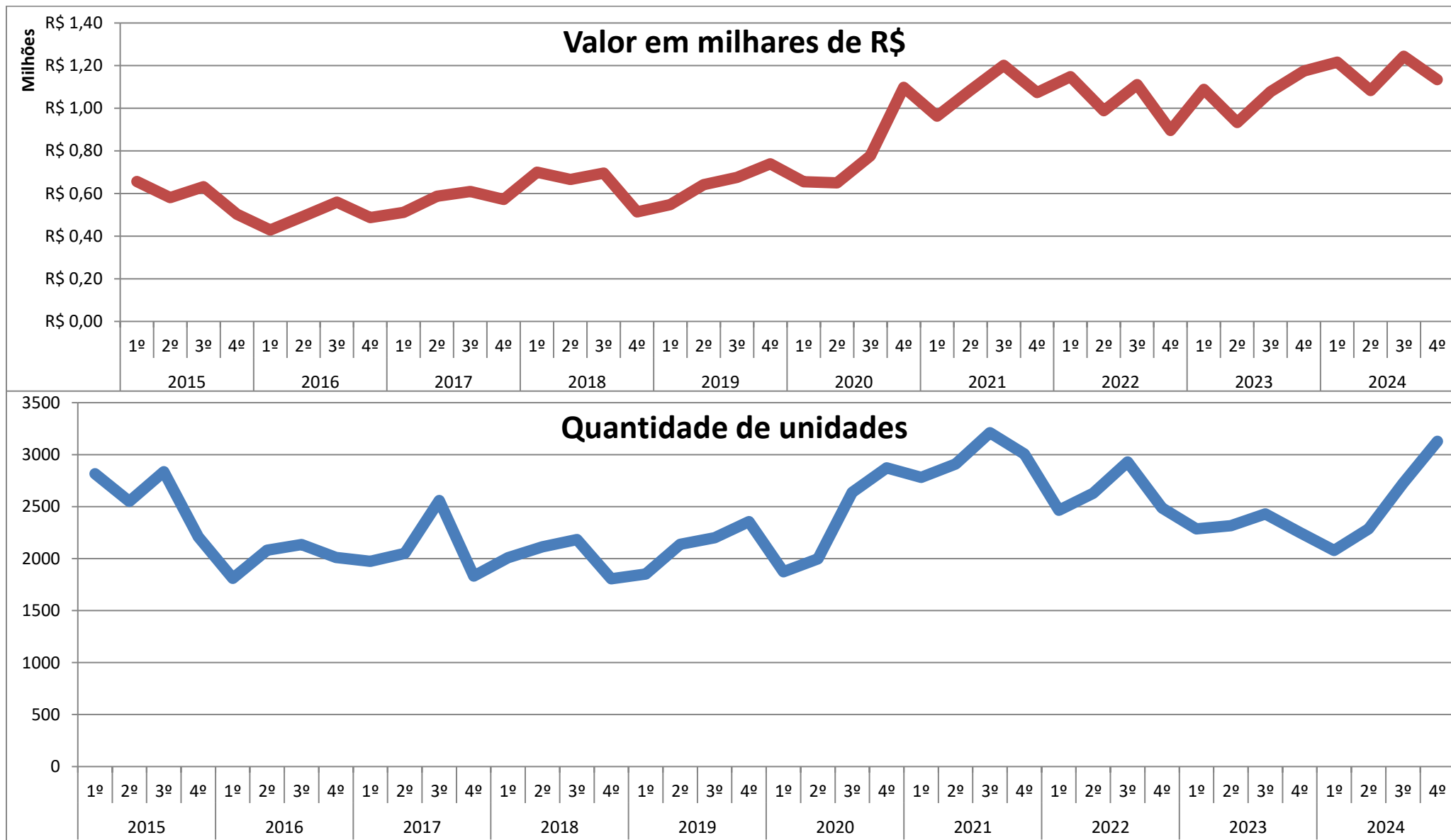


BAIRRO	Unidades:	Valor Transacionado:	Vlr. Financiado:	Ticket Médio:
ZONA RURAL - SITIO DE RECREIO PARQUE MIRELA	15	R\$ 429.158	R\$ 0	R\$ 28.611
ZONA RURAL - SITIO DE RECREIO ALTOS DO COXIPO DO OURO	13	R\$ 1.349.475	R\$ 0	R\$ 103.806
ZONA RURAL - SITIOS DE RECREIO AGUAS CLARAS	11	R\$ 165.000	R\$ 0	R\$ 15.000
ZONA RURAL - SITIO DE RECREIO PARQUE ITAGUAI	11	R\$ 932.986	R\$ 0	R\$ 84.817
ZONA RURAL - SITIO DE RECREIO RECANTO PAIAGUAS	10	R\$ 2.808.084	R\$ 0	R\$ 280.808
ZONA RURAL - SITIO DE RECREIO FLOR DO CERRADO	9	R\$ 938.878	R\$ 0	R\$ 104.320
ZONA RURAL - SITIO DE RECREIO VIVENDAS PRIMAVERA	9	R\$ 955.818	R\$ 0	R\$ 106.202
ZONA RURAL - SITIO DE RECREIO TARUMA	9	R\$ 1.318.365	R\$ 0	R\$ 146.485
ZONA RURAL	9	R\$ 3.295.311	R\$ 0	R\$ 366.146
ZONA RURAL - SITIO DE RECREIO RETIRO DA MATA BONITA	7	R\$ 403.187	R\$ 0	R\$ 57.598
ZONA RURAL - SITIO DE RECREIO COXIPO DO OURO	7	R\$ 2.000.252	R\$ 0	R\$ 285.750
ZONA RURAL - COND BATEC-COXIPO DO OURO	3	R\$ 173.350	R\$ 0	R\$ 57.783
ZONA RURAL - VALE DO COXIPO	3	R\$ 350.000	R\$ 0	R\$ 116.667
ZONA RURAL - SITIO DE RECREIO RECANTO TRANQUILO	3	R\$ 61.410	R\$ 0	R\$ 20.470
ZONA RURAL - SITIO DE RECREIO RECANTO TRANQUILO II	3	R\$ 115.000	R\$ 0	R\$ 38.333
ZONA RURAL - SÍTIO DE RECREIO - CHÁCARAS DO SOSSEGO	1	R\$ 55.000	R\$ 0	R\$ 55.000
ZONA RURAL - SITIO DE RECREIO CHAPARRAL	1	R\$ 67.562	R\$ 0	R\$ 67.562
ZONA RURAL - SITIO DE RECREIO QUINTAS DO BANDEIRA I	1	R\$ 380.000	R\$ 0	R\$ 380.000
<b>Total Geral</b>	<b>125</b>	<b>R\$ 15.798.835</b>	<b>R\$ 0</b>	<b>R\$ 126.391</b>









ID:	Dados Comparados:	2023	2024	%
1	Unidades transacionadas	9282	10216	9,14%
2	Unidades financiadas	2291	2744	16,51%
3	% Unidades Financiadas	24,68%	26,86%	8,11%
4	Valores totais	R\$ 4.274.780.782,86	R\$ 4.677.450.256,98	8,61%
5	Valores totais financiados	R\$ 1.010.720.458,07	R\$ 1.273.983.490,43	20,66%
6	% Valores Financiados	23,64%	27,24%	13,19%
7	Valor médio – Região Sul	R\$ 332.919,04	R\$ 249.021,80	-33,69%
8	Valor médio – Região Norte	R\$ 437.874,70	R\$ 462.805,58	5,39%
9	Valor médio – Região Leste	R\$ 473.202,23	R\$ 506.803,98	6,63%
10	Valor médio – Região Oeste	R\$ 577.900,19	R\$ 555.300,13	-4,07%
11	Valor médio – Região Rural	R\$ 125.199,76	R\$ 126.390,68	0,94%
12	Região maior volume Trans	OESTE: R\$ 1.485.203.475,86	OESTE: R\$ 1.943.550.441,68	
13	Região maior Nº Unid. Trans	LESTE: 3063	OESTE: 3500	
14	Bairro maior Valor Trans	AREA DE EXP URB OESTE: R\$ 161.626.868,2	DUQUE DE CAXIAS: R\$ 479.465.917,94	
15	Bairro maior Nº Unid. Trans	AREA DE EXP URB OESTE: 258	AREA DE EXP URB SUL: 476	